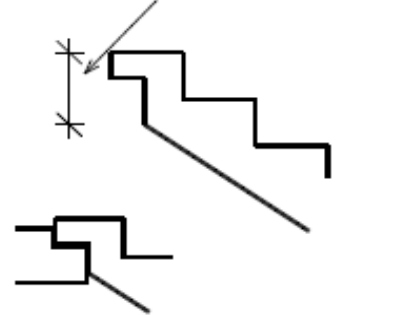
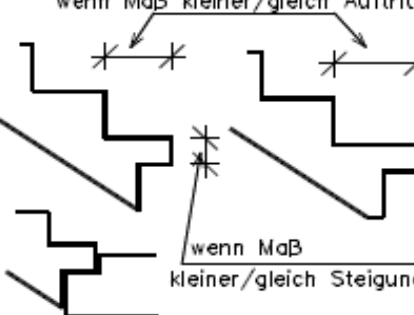
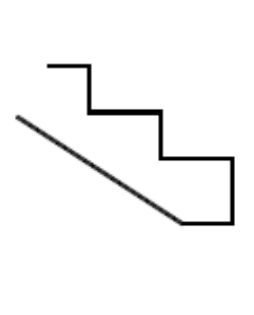
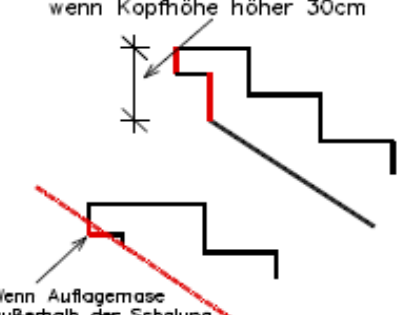
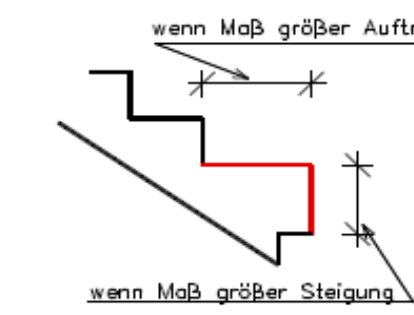

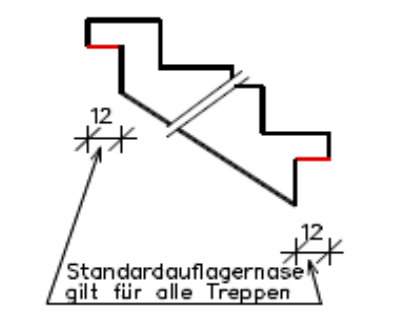
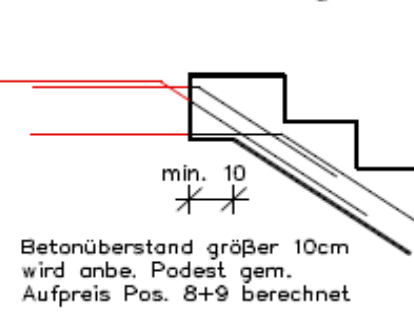
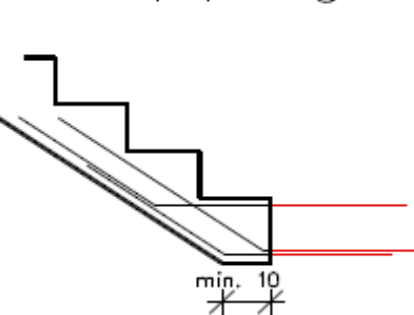
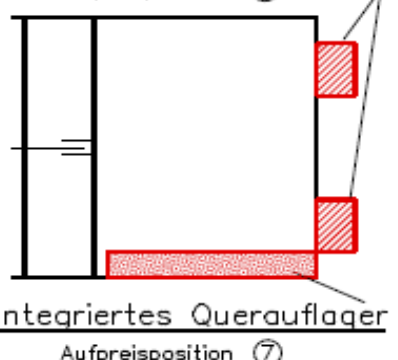
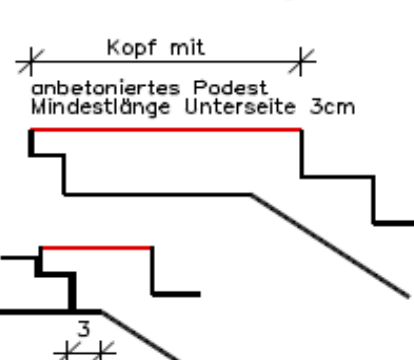
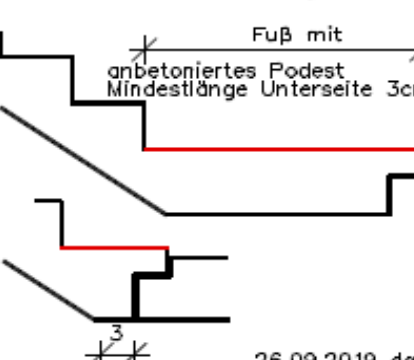


Zusatzpreisliste Treppen 10.08.2021



Artikel	EUR o. MwSt	Artikel	EUR o. MwSt
Mehrprijs für erhöhten Frost- und Tausalzwide- stand / Treppenstufen und Festigkeitsklasse C30/37 (LP) zusätzliche Expositionsklasse XF 4 Aufpreis bei Laufbreite > 100 cm x Faktor (z.B. Laufbreite 110 cm = Faktor 1,10)	17,40/Stg	Aussparung für Stahlplatten Aussparung (Vergußtaschen bis max 80x20cm) Seitliche Abschalung (Verjüngung der Laufbreite)	18,70/St 75,00/St 97,10/St
Mehrprijs für erhöhten Frost- und Tausalzwide- stand / Podeste und Festigkeitsklasse C30/37 (LP) zusätzliche Expositionsklasse XF 4	49,40/qm	Wellhüllrohr 77 x 42 mm, Stahl blank; bis max . L = 70 cm	26,30/St
Mehrprijs für Hinterschneidung der Stufen Aufpreis bei Laufbreite > 100 cm x Faktor (z.B. Laufbreite 110 cm = Faktor 1,10)	18,60/Stg	Dollen M20; L = 150 mm	3,80/St
Sonderkopf- bzw. Sonderfußausbildung (siehe Abb. Rückseite 1 + 2 + 3)	75,20/St	Gewindestangen M 20, L = max 200 mm	25,10/St
Aufpreis für anbetonierte Podeste, Laufbreite bis 100 cm gemessen ab Trittkante bis 60 cm bis 100 cm bis 130 cm bis 175 cm (siehe Abb. Rückseite 8+9) Aufpreis bei Laufbreite > 100 cm x Faktor (z.B. Laufbreite 110 cm = Faktor 1,10)	161,80/St 222,40/St 263,40/St 307,20/St	Mehraufwand durch nachträgliche Planänderung des Auftraggebers	86,50/Std
Betonzapfen am anbetonierten Podest (siehe Abb. Rückseite 6)	86,30/St	Montagehelfer für Fertigteiltreppen Abrechnung nach Aufwand incl. Fahrzeit. Maschinen- und Werkzeugkosten im Stundensatz enthalten. Kilometersatz für Montagewagen	90,00/Std 1,60/km
Aufpreis für Kopf- und Fußausbildung mit freien Eisen, exkl. Mehrstahl (siehe Abb. Rückseite 4 + 5 zusätzlich ab 10 cm Podestlänge siehe Abb. 8+9)	123,20/Auflager	Bearbeitungszuschlag Auftragswert < 1.000,00 EUR	135,00/St
Integriertes Querauflager am Podest (siehe Abb. Rückseite 7)	108,20/lfm	Seilschlaufen, keine Rücknahme	44,90/St
Schrägschalung am anbetonierten Podest	121,10/lfm	Isokorb und Tronsole nur Einbau Preise für Isokörbe und Tronsolen gemäß aktueller Schöckpreisliste	43,70/St
Elastomerlager 50/10 mm Elastomerlager 50/15 mm gemäß DIN 4109	32,20/lfm 34,30/lfm	Abdeckstopfen (Kunststoff) mit Edelstahlblende	15,85/St
Trittschalldämmelemente: Schöck Tronsole Typ Z-V Schöck Tronsole Typ Z-V+V Schöck Tronsole Typ Z-VH+VH	134,00/St 156,80/St 181,70/St	Abdeckstopfen Edelstahl (V2A) passend für RD20 Abdeckstopfen Edelstahl (V2A) passend für RD24 Abdeckstopfen Edelstahl (V2A) passend für RD30 Abdeckstopfen Edelstahl (V2A) passend für RD36	38,40/St 38,40/St 92,00/St 92,00/St
Philipp Trittschallschutzelement inkl. Schraub- dollen M36 Vergütungsstahl, liefern u. einbauen Pfeifer VarioSonic SL-H, Zwischenlager, liefern u. einbauen Schöck Tronsole Q-FV	165,10/St 119,80/St 155,40/St	LKW-Heckkran, die Abrechnung erfolgt ab Rottenburg, incl. Rückfuhr nach Rottenburg	149,80/Std
Brandschutzmanschette	19,90/St	* Fracht- und Energiekostenzuschlag	1,80/Stg
Betonzapfen an Elementtreppe (siehe Abb. Rückseite 6)	114,00/St	* LKW-Stand- und Abladezeiten	100,70/Std
Elementtreppe, geteilte Ausführung	280,00/Lauf	* Aufpreis Sonderfahrzeug, z.Bsp.: gel. Sattel, Motorwagen *Speditionsausfallkosten	220,00/LKW 311,00/LKW
Liefern und Einbauen von Trittschutzkanten: z. Bsp.: Protektor 2000 Edelstahl z. Bsp.: Olbrich PVC-Profil 203, schwarz	57,90/lfm 32,00/lfm	* Planverwaltungskosten pro Verlegeplan	17,30/St
		* LKW-Frachtzuschlag Wert je Liefereinheit < 2.000,00 EUR je fehlende 100,00 € berechnen wir 18,40 €	18,40/St
		* Mautkosten pro Fuhre (Mautgebühren für Bundesstraßen ab 01.07.2018) * CO2-Kostenumlage (gültig ab 01.01.2021)	150,00/LKW 28,50/LKW
		* Zusätzliche Fracht von 70 bis 100 Straßenkilometer * Zusätzliche Fracht von 70 bis 130 Straßenkilometer * Zusätzliche Fracht von 70 bis 160 Straßenkilometer * Zusätzliche Fracht von 70 bis 190 Straßenkilometer	5,75/Stg 8,05/Stg 10,35/Stg 11,50/Stg

Die gesetzliche Mehrwertsteuer wird zusätzlich berechnet.
* nicht rabattfähig

<p><u>Standardkopf</u> wenn Kopfhöhe kleiner 30cm</p> 	<p><u>Standardfuß</u> wenn Maß kleiner/gleich Auftritt</p>  <p>wenn Maß kleiner/gleich Steigung</p>	<p><u>Standardklumpfuß</u></p> 
<p><u>Sonderkopf</u> Aufpreisposition ① wenn Kopfhöhe höher 30cm</p>  <p>Wenn Auflagemase außerhalb der Schalung</p>	<p><u>Sonderfuß</u> Aufpreisposition ② wenn Maß größer Auftritt</p>  <p>wenn Maß größer Steigung</p>	<p><u>Sonderfuß</u> Aufpreisposition ③</p>  <p>Ecke wird nachträglich angebracht!</p>
<p><u>Auflagnase</u></p>  <p>Standardauflagnase gilt für alle Treppen</p>	<p><u>freie Eisen oben</u> Aufpreisposition ④</p>  <p>min. 10</p> <p>Betonüberstand größer 10cm wird anbe. Podest gem. Aufpreis Pos. 8+9 berechnet</p>	<p><u>freie Eisen unten</u> Aufpreisposition ⑤</p>  <p>min. 10</p>
<p><u>Betonzapfen am anbetonierten Podest</u> Aufpreisposition ⑥</p>  <p>Integriertes Querauflager</p> <p>Aufpreisposition ⑦</p>	<p><u>anbetoniertes Podest gemessen ab Trittkante</u> Aufpreisposition ⑧</p>  <p>Kopf mit anbetoniertes Podest Mindestlänge Unterseite 3cm</p> <p>3</p>	<p><u>anbetoniertes Podest gemessen ab Trittkante</u> Aufpreisposition ⑨</p>  <p>Fuß mit anbetoniertes Podest Mindestlänge Unterseite 3cm</p> <p>3</p> <p>26.09.2019 dan</p>