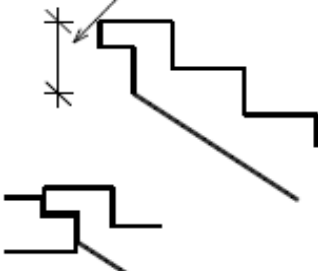
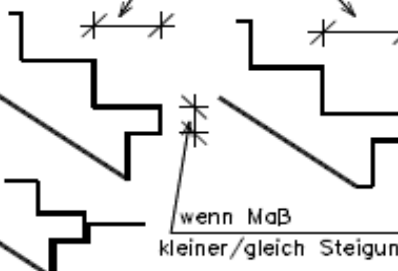
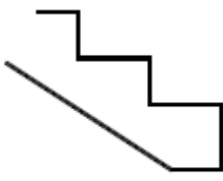
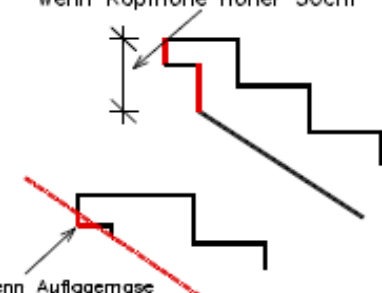
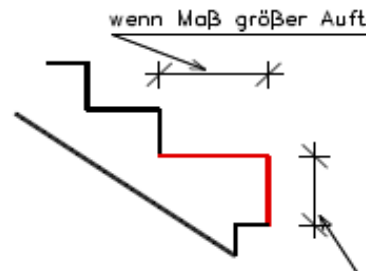

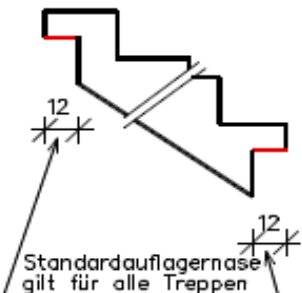
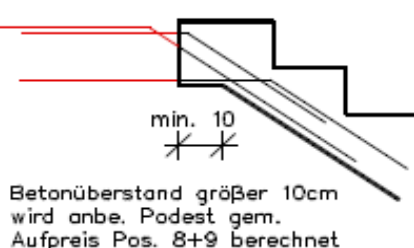
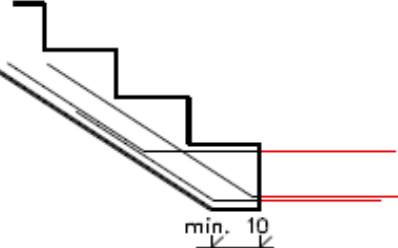
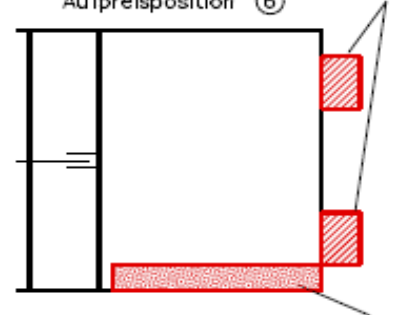
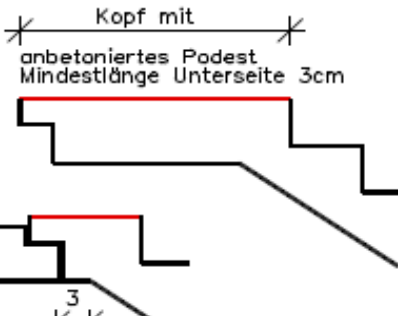
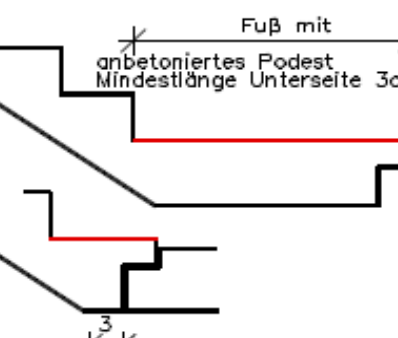


Zusatzpreisliste Treppen 01.01.2020



geä. 25.06.2020

Artikel	EUR ohne MWSt	Artikel	EUR ohne MWSt
Aufpreis für Plattentreppen ohne Belag gut handgeglättete oder gescheibte (ähnlich Besenstrich) Oberfläche; vordere Trittkanten mit Dreikantleiste gefast und Stellstufen schalglatt und nachträglich gespachtelt (z.B. Laufbreite 110 cm = Faktor 1,10)	10,80/Stg/lfm	Aufpreis für Elementtreppen ohne Belag Elementtreppen sind nicht als Sichtbetontreppen geeignet, werkseitig verspachtelt, Farbunterschiede sind möglich	265,00/pau
Mehrprijs für erhöhten Frost- und Tausalzwidehrstand / Treppenstufen und Festigkeitsklasse C30/37 (LP) zusätzliche Expositionsklasse XF 4	16,00/Stg	Elementtreppe, geteilte Ausführung	227,80/Lauf
Aufpreis bei Laufbreite > 100 cm x Faktor (z.B. Laufbreite 110 cm = Faktor 1,10)		Philipp Trittschallschutzelement liefern u. einbauen VarioSonic SL-H Zwischenlager liefern u. einbauen	110,00/Stk 110,00/Stk
Mehrprijs für erhöhten Frost- und Tausalzwidehrstand / Podeste und Festigkeitsklasse C30/37 (LP) zusätzliche Expositionsklasse XF 4	45,30/qm	Aufpreis Schraubdollen M36 (GK 8.8 verzinkt) Länge 160/180/190/200/210 mm	41,70/St
Mehrprijs für Hinterschneidung der Stufen	17,00/Stg	Betonzapfen an Elementtreppe (siehe Abb. Rückseite 6)	79,30/St
Aufpreis bei Laufbreite > 100 cm x Faktor (z.B. Laufbreite 110 cm = Faktor 1,10)		Schallschutzelemente für Dollenaufleger incl. Brandschutzmanschetten Wandabst.bis 3 cm Schallschutzelemente für Dollenaufleger incl. Brandschutzmanschetten Wandabst.bis 4-8 cm	81,60/St 104,70/St
Sonderkopf- bzw. Sonderfußausbildung (siehe Abb. Rückseite 1 + 2 + 3)	69,00/St	Mehraufwand durch nachträgliche Planänderung des Auftraggebers	79,50/Std
Aufpreis für anbetonierte Podeste, Laufbreite bis 100 cm gemessen ab Trittkante bis 60 cm bis 100 cm bis 130 cm bis 175 cm (siehe Abb. Rückseite 8+9)	148,60/St 204,20/St 241,90/St 282,10/St	Montagehelfer für Fertigteiltreppen Abrechnung nach Aufwand incl. Fahrzeit. Maschinen- und Werkzeugkosten im Stundensatz enthalten. Kilometersatz für Montagewagen	85,00/Std 1,40/km
Aufpreis bei Laufbreite > 100 cm x Faktor (z.B. Laufbreite 110 cm = Faktor 1,10)		Bearbeitungszuschlag Auftragswert < 1.000,00 EUR	123,90/St
Betonzapfen am anbetonierten Podest (siehe Abb. Rückseite 6)	79,30/St	Seilschlaufen, keine Rücknahme	41,35/St
Aufpreis für Kopf- und Fußausbildung mit freien Eisen, exkl. Mehrstahl (siehe Abb. Rückseite 4 + 5 zusätzlich ab 10 cm Podestlänge siehe Abb. 8+9)	113,20/Auflager	Isokorb und Tronsole nur Einbau Preise für Isokörbe und Tronsolen gemäß aktueller Schöckpreisliste	41,30/Stk
Integriertes Queraufleger am Podest (siehe Abb. Rückseite 7)	99,30/lfm	Abdeckstopfen (Kunststoff) mit Edelstahlblende	15,00/St
Schrägabschalung am anbetonierten Podest	111,20/lfm	Abdeckstopfen Edelstahl (V2A) passend für RD20 Abdeckstopfen Edelstahl (V2A) passend für RD24 Abdeckstopfen Edelstahl (V2A) passend für RD30 Abdeckstopfen Edelstahl (V2A) passend für RD36	36,25/St 36,25/St 87,35/St 87,35/St
Elastomerlager 50/10 mm gemäß DIN 4109	29,60/lfm	LKW-Heckkran, die Abrechnung erfolgt ab Rottenburg, incl. Rückfuhr nach Rottenburg	137,50/Std
Trittschalldämmelemente: Schöck Tronsole Typ Z-V Schöck Tronsole Typ Z-V+V Schöck Tronsole Typ Z-VH+VH	117,40/St 137,20/St 159,00/St	Fracht- und Energiekostenzuschlag	1,60/Stg
Liefern und Einbauen von Trittschutzkanten: z. Bsp.: Protektor 2000 Edelstahl z. Bsp.: Olbrich PVC-Profil 203, schwarz	54,80/lfm 30,30/lfm	LKW-Stand- und Abladezeiten	92,50/Std
Aussparung für Stahlplatten Aussparung (Vergußtaschen) Seitliche Abschalung (Verjüngung der Laufbreite)	17,20/St 39,00/St 91,80/St	Aufpreis Zufuhr gelenkter Sattel	291,50/LKW
Wellhüllrohr 77 x 42 mm, Stahl blank; bis max . L = 70 cm	24,20/St	Speditionsausfallkosten	285,50/LKW
Dollen M20; L = 150 mm	3,50/St	* Planverwaltungskosten pro Verlegeplan	15,90€/St
Gewindestangen M 20, L = max 200 mm	23,00/St	*LKW-Frachtzuschlag Wert je Liefereinheit < 2.000,00 EUR je fehlende 100,00 € berechnen wir 16,85 €	16,85/St
		* Mautkosten pro Fuhre (Mautgebühren für Bundesstraßen ab 01.07.2018)	150,00/LKW
		Die gesetzliche Mehrwertsteuer wird zusätzlich berechnet.	
		* nicht rabattfähig	

<p><u>Standardkopf</u> wenn Kopfhöhe kleiner 30cm</p> 	<p><u>Standardfuß</u> wenn Maß kleiner/gleich Auftritt</p>  <p>wenn Maß kleiner/gleich Steigung</p>	<p><u>Standardklumpfuß</u></p> 
<p><u>Sonderkopf</u> Aufpreisposition ① wenn Kopfhöhe höher 30cm</p>  <p>Wenn Auflagemase außerhalb der Schalung</p>	<p><u>Sonderfuß</u> Aufpreisposition ② wenn Maß größer Auftritt</p>  <p>wenn Maß größer Steigung</p>	<p><u>Sonderfuß</u> Aufpreisposition ③</p>  <p>Ecke wird nachträglich angebracht!</p>
<p><u>Auflagernase</u></p>  <p>Standardauflagernase gilt für alle Treppen</p>	<p><u>freie Eisen oben</u> Aufpreisposition ④</p>  <p>min. 10</p> <p>Betonüberstand größer 10cm wird anbe. Podest gem. Aufpreis Pos. 8+9 berechnet</p>	<p><u>freie Eisen unten</u> Aufpreisposition ⑤</p>  <p>min. 10</p>
<p><u>Betonzapfen am anbetonierten Podest</u> Aufpreisposition ⑥</p>  <p>Integriertes Querauflager Aufpreisposition ⑦</p>	<p><u>anbetoniertes Podest gemessen ab Trittkante</u> Aufpreisposition ⑧</p>  <p>Kopf mit anbetoniertes Podest Mindestlänge Unterseite 3cm</p> <p>3</p>	<p><u>anbetoniertes Podest gemessen ab Trittkante</u> Aufpreisposition ⑨</p>  <p>Fuß mit anbetoniertes Podest Mindestlänge Unterseite 3cm</p> <p>3</p> <p>26.09.2019 dan</p>